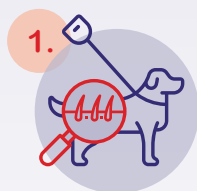


KORISTNI NAPOTKI ZA USPEŠNO ZAŠČITO PRED ZUNANJIMI ZAJEDAVCI



1.

Po vsakem sprehodu psa pregledajte in klope takoj odstranite.



2.

Pred nanašanjem zdravila psa stehtajte.




3.

Uporabite ustrezen odmerek glede na njegovo telesno težo.




4.

Dva dni pred nanašanjem Ataxxe in po njem ga ne kopajte.



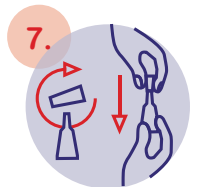
5.

Kožne kapljice nanesite pred spanjem.



6.

Tik pred nanašanjem vrečko odtrgajte na zarezi in vzemite pipeto.



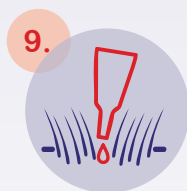
7.

Pipeto predrite s pokrovčkom.



8.

Počakajte, da je pes pomirjen in mirno stoji.



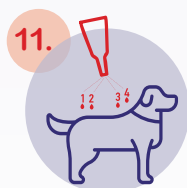
9.

Razmaknite dlako med lopaticama, tako da se vidi koža.



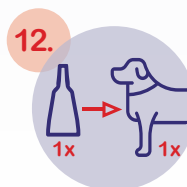
10.

Konico pipete položite na kožo in jo večkrat stisnite.



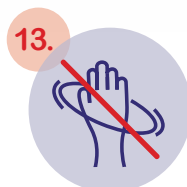
11.

Če je pes velik, kožne kapljice nanesite na tri ali štiri mesta na hrbtu.




12.

Pipeto popolnoma izpraznite. Uporabite jo samo na eni živali.



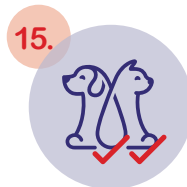
13.

Kožnih kapljic ne vtirajte z roko.



14.

Dlake se ne dotikajte, dokler se mesto nanosa popolnoma ne posuši.



15.

Zajedavce odpravljajte hkrati pri vseh hišnih ljubljenceh v istem gospodinjstvu.



16.

Zapišite si datum nanosa in postopek ponovite po enem mesecu.